




# Nastro confezionamento

## Packing belt

## Cinta de preparacion



-  Esecuzione in acciaio AISI 304 Scotch Brite. Gambe in tubo quadro 40mm con piedini regolabili. Regolazione velocità e interruttore avvio/arresto, tasti stop d'emergenza, sensori di fine linea, prese Schuko 220V e quadro elettrico IP55. Paracolpi laterale su tutta la lunghezza
-  Made in AISI 304 Scotch Brite. Legs in square section tube 40mm with adjustable feet. Speed adjustment, start/stop switch, emergency stop keys, end of line sensors, 220V Schuko sockets connected to the IP55 electrical panel, bumpers two sides along the whole length
-  Construcción en AISI 304 Scotch Brite. Patas de tubo cuadrado de 40mm de pies regulables. Regulación de la velocidad, interruptor arranque/parada, pulsadores paro de emergencia, sensores fin de línea, tomas Schuko 220V y tablero eléctrico IP55. Paragolpes laterales en todo el largo

### DATI TECNICI | TECHNICAL DATE | CARACTERISTICAS TÉCNICAS



#### Versione a tappeto | Belt version | Version con cinta

Cod: NSTT4	Dimensioni   Size   Tama o	4000x500x900mm
	Prese/Plugs/Tomas	8
Cod: NSTT6	Dimensioni   Size   Tama o	6000x500x900mm
	Prese/Plugs/Tomas	12
Cod: NSTT8	Dimensioni   Size   Tama o	8000x500x900mm
	Prese/Plugs/Tomas	16



#### Versione a 2 corde | 2-cord version | Version con 2 cordas

Cod: NSTC4	Dimensioni   Size   Tama o	4000x500x900mm
	Prese/Plugs/Tomas	8
Cod: NSTC6	Dimensioni   Size   Tama o	6000x500x900mm
	Prese/Plugs/Tomas	12
Cod: NSTC8	Dimensioni   Size   Tama o	8000x500x900mm
	Prese/Plugs/Tomas	16